

Šioje trumpoje ataskaitoje mokyklos mokinių pasiekimai lyginami su šalies mokinių pasiekimų tyrime dalyvavusių mokinių rezultatais (diagramose – Šalies).

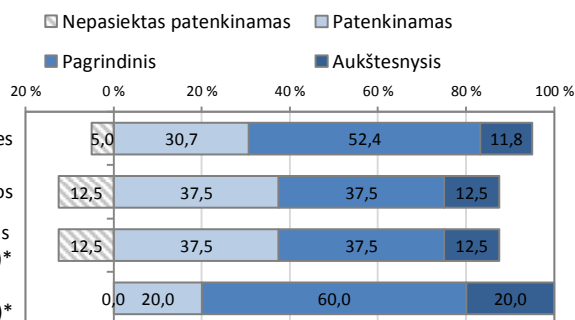
Mokinių pasiskirstymas pagal pasiekimų lygius

Pasiekimų lygių aprašymus galite rasti <http://nec.lt/612/>.

Matematika

	Mokinių sk.	Proc.
Nepasiektas patenkinamas	1	12,5
Patenkinamas	3	37,5
Pagrindinis	3	37,5
Aukštesnysis	1	12,5

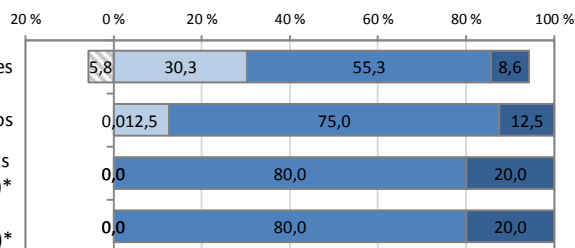
Mokyklos (be SUP, kuriems užduotys buvo pritaikytos)*
Mokyklos (be visų SUP)*



Skaitymas

	Mokinių sk.	Proc.
Nepasiektas patenkinamas	0	0,0
Patenkinamas	1	12,5
Pagrindinis	6	75,0
Aukštesnysis	1	12,5

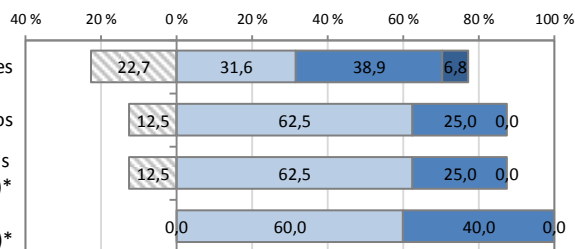
Mokyklos (be SUP, kuriems užduotys buvo pritaikytos)*
Mokyklos (be visų SUP)*



Rašymas

	Mokinių sk.	Proc.
Nepasiektas patenkinamas	1	12,5
Patenkinamas	5	62,5
Pagrindinis	2	25,0
Aukštesnysis	0	0,0

Mokyklos (be SUP, kuriems užduotys buvo pritaikytos)*
Mokyklos (be visų SUP)*



* SUP - specialiųjų ugdymosi poreikių turintys mokiniai

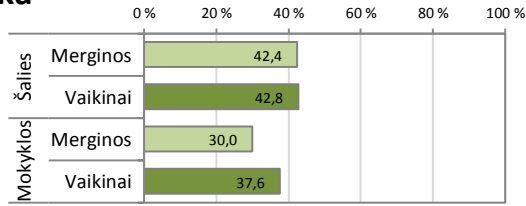
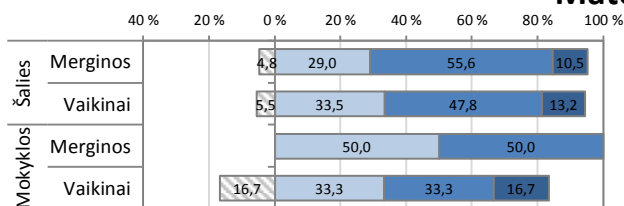
Mokinių pasiekimų analizė pagal lytį

Pasiskirstymas pagal pasiekimų lygius (proc.)

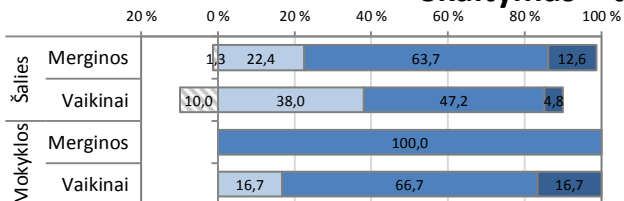
Vidutiniškai surinktų taškų dalis (proc.)

■ Nepasiektas patenkinamas ■ Patenkinamas
■ Pagrindinis ■ Aukštesnysis

Matematika



Skaitymas – teksto suvokimas



Rašymas – teksto kūrimas

